



スタートアップマニュアル

Ver1.0

2019年3月9日


公益財団法人日本バドミントン協会

ファインソリューション株式会社

1. 新規会員登録	2
2. ログイン	10
3. パスワード再設定	12

1. 新規会員登録

※画面の会員情報はサンプルになります

処理概要	新規会員登録を行います。
会員利用規約	<div data-bbox="416 398 735 456"></div> <div data-bbox="424 499 638 530"> 会員利用規約画面</div> <div data-bbox="424 539 1513 607"> 利用規約の確認</div> <div data-bbox="424 622 1477 683"><p>当システムをご利用頂くには以下の「利用規約」および「プライバシー規約」をよくお読みになり、ご同意の上お申し込みください。</p></div> <div data-bbox="424 723 541 754"> 利用規約</div> <div data-bbox="440 768 1493 1003"><ol style="list-style-type: none">1. 会員は所定の手続きに従って会員登録を行ない、その完了後「甲」が発行する会員番号および会員自ら決定するパスワードを利用して「本システム」を利用することが出来ます。2. 入会費、年会費の支払い並びに会員登録に関しては、日本国内からの入金が可能な方のみとします。3. 以下の場合には、会員登録を拒否し、会員登録承認後であっても会員登録を抹消することがあります。<ol style="list-style-type: none">(1) 会員登録の際に虚偽の入力があった場合(2) 同一人物が重複してご登録をされた場合(3) 過去に本会員規約違反を行ったことがある場合(4) 本システムの停止措置を受けたまたはかつて会員登録の抹消措置を受けたことがある場合(5) 入会者が単独で法律行為が出来ない者であって、後見人等の同意を得ていない場合</div> <div data-bbox="424 1068 639 1099"> プライバシー規約</div> <div data-bbox="440 1122 1493 1357"><p>公益財団法人日本バドミントン協会（以下「本会」という）では、会員の個人情報を細心の注意を払って慎重に取り扱い、利用および共有させていただいています。本プライバシー規約（以下「本規約」という）は、当協会の個人情報の取扱方針を説明するものです。事務局サポートシステムをご利用いただいた場合、本規約に同意していただいたものとみなされます。</p><p>(1) 個人情報の管理者 提供された個人情報は、本会の管理の基に、事務局サポートシステムの運営委託会社であるファインソリューション株式会社（以下、運営会社）に 〒〒110-0031 東京都台東区台東1-31-9 ニューセンチュリービル2階により管理されます</p></div> <div data-bbox="735 1391 1181 1422"><input checked="" type="checkbox"/> 利用規約を読みました。内容に同意します</div> <div data-bbox="762 1543 946 1599">戻る</div> <div data-bbox="976 1543 1160 1599">次へ</div>

新規会員登録を行う場合

『ログイン』画面において、「新規会員登録はこちら」を押下すると、『会員利用規約』画面に遷移します。



ログインID(会員番号)

パスワード

ログイン

[パスワードを忘れた方はこちら](#)

[新規会員登録はこちら](#)

『会員利用規約』画面において利用規約およびプライバシー規約を確認します。確認後、「利用規約を読みました。内容にどうします」をチェックして、「次へ」ボタンを押下します。

利用規約を読みました。内容に同意します

会員登録画面



会員登録

利用規約の確認



所属組織情報

都道府県協会
(第二階層)

地区または連盟
(第三階層)

新規登録時は設定できません

連盟または地区
(第四階層)

新規登録時は設定できません

基本情報		
氏名 必須	姓： <input type="text"/> 名： <input type="text"/>	[例] 姓：山田 名：太郎
フリガナ(全角) 必須	セイ： <input type="text"/> メイ： <input type="text"/>	[例] セイ：ヤマダ メイ：タロウ
性別 必須	<input type="radio"/> 男性 <input type="radio"/> 女性	※性別、生年月日は登録料区分の確認に必要な情報です。
生年月日 必須	<input type="text"/> 年 <input type="text"/> 月 <input type="text"/> 日	
郵便番号	<input type="text"/>	[例] 810-0001 (半角)
都道府県	<input type="text"/>	[例] 福岡県
市区町村	<input type="text"/>	[例] 福岡市中央区
町域	<input type="text"/>	[例] 天神
番地等	<input type="text"/>	[例] 1-1
建物等	<input type="text"/>	[例] 天神コーポ301
電話番号	<input type="text"/>	[例] 03-1234-5678 (半角) ※固定電話がない場合は携帯電話番号を入力
FAX番号	<input type="text"/>	[例] 03-1234-8765 (半角)


ログイン情報		
ログインID(会員番号)	<input type="text" value="登録時自動設定"/>	※ログインIDは登録時に自動的に設定されます
パスワード	<input type="text"/>	※半角英数字6文字以上で登録してください
パスワード確認用	<input type="text"/>	
メールアドレス 必須	<input type="text"/>	[例]info@example.com ※携帯アドレスの場合はPCメールを受信可能に設定してください。
メールアドレス確認用 必須	<input type="text"/>	

備考	
備考	<div style="border: 1px solid #ccc; height: 150px;"></div>


戻る

確認


<p>入力する項目</p>	<p>1. <u>都道府県協会（第二階層）</u> 都道府県協会を選択します。</p> <p>2. <u>氏名</u> 姓・名をそれぞれ入力します。</p> <p>3. <u>フリガナ</u> セイ・メイを全角カタカナで入力します。</p> <p>4. <u>性別</u> 男性・女性のいずれかを選択します。</p> <p>5. <u>生年月日</u> 年・月・日をそれぞれ入力します。</p> <p>6. <u>郵便番号</u> 登録する会員の郵便番号を半角数字・ハイフンを使用して入力します。入力後、欄外を押下すると住所が自動で入力されます。</p> <p>7. <u>都道府県</u> 都道府県を選択します。</p> <p>8. <u>市区町村</u> 市区町村を入力します。</p> <p>9. <u>町域</u> 町域を選択します。</p> <p>10. <u>番地等</u> 番地を入力します。</p> <p>11. <u>建物等</u> 建物名・部屋番号等を入力します。</p> <p>12. <u>電話番号</u> 電話番号を半角数字・ハイフンを使用して入力します。</p> <p>13. <u>FAX番号</u> FAX番号を半角数字・ハイフンを使用して入力します。</p> <p>14. <u>パスワード</u> ログインに使用するパスワードを、半角英数6文字以上を使って入力します。未入力で登録する場合は、生年月日の数字が初期パスワードとなります。</p> <p>15. <u>パスワード確認用</u> パスワードと同じ文字列を入力します。</p> <p>16. <u>メールアドレス</u> メールアドレスを入力します。</p> <p>17. <u>メールアドレス確認用</u> メールアドレスと同じ文字列を入力します。</p> <p>18. <u>備考</u> 備考がある場合は入力します。</p>									
<p>会員情報登録を行う場合</p>	<p>必須項目を全て入力し、「確認」ボタンを押下してください。 『会員情報登録確認』画面に遷移します。 灰色になっている項目は、登録時編集できない項目になります。</p> <ul style="list-style-type: none"> ・ログインID（会員番号）登録時自動で設定されます。 <table border="1" data-bbox="392 1413 1402 1503"> <tr> <td data-bbox="392 1413 632 1503">ログインID(会員番号)</td> <td data-bbox="632 1413 1107 1503">登録時自動設定</td> <td data-bbox="1107 1413 1402 1503">※ログインIDは登録時に自動的に設定されます</td> </tr> </table> <p>個人登録を制限している都道府県協会は設定できません</p> <div data-bbox="408 1610 1458 1928"> <p>所属組織情報</p> <table border="1"> <tr> <td data-bbox="408 1675 655 1798">都道府県協会 (第二階層)</td> <td data-bbox="655 1675 1458 1798">福岡県バドミントン協会 選択された都道府県協会では一般会員登録に制限がかかっています。登録を行う場合は該当都道府県協会までお問い合わせください。</td> </tr> <tr> <td data-bbox="408 1798 655 1883">地区または連盟 (第三階層)</td> <td data-bbox="655 1798 1458 1883">新規登録時は設定できません</td> </tr> <tr> <td data-bbox="408 1883 655 1928">連盟または地区</td> <td data-bbox="655 1883 1458 1928">新規登録時は設定できません</td> </tr> </table> </div>	ログインID(会員番号)	登録時自動設定	※ログインIDは登録時に自動的に設定されます	都道府県協会 (第二階層)	福岡県バドミントン協会 選択された都道府県協会では一般会員登録に制限がかかっています。登録を行う場合は該当都道府県協会までお問い合わせください。	地区または連盟 (第三階層)	新規登録時は設定できません	連盟または地区	新規登録時は設定できません
ログインID(会員番号)	登録時自動設定	※ログインIDは登録時に自動的に設定されます								
都道府県協会 (第二階層)	福岡県バドミントン協会 選択された都道府県協会では一般会員登録に制限がかかっています。登録を行う場合は該当都道府県協会までお問い合わせください。									
地区または連盟 (第三階層)	新規登録時は設定できません									
連盟または地区	新規登録時は設定できません									

 会員情報登録確認



 所属組織情報

都道府県協会 (第二階層)	福岡県バドミントン協会
地区または連盟 (第三階層)	-新規登録時は設定できません-
連盟または地区 (第四階層)	-新規登録時は設定できません-

 基本情報

氏名	佐藤 一郎
フリガナ(全角)	サトウ イチロウ
性別	男性
生年月日	1960年 / 昭和35年 06月 06日
郵便番号	810-0003
都道府県	福岡県
市区町村	福岡市中央区
町域	春吉
番地等	1 - 1 - 1
建物等	
電話番号	
FAX番号	

 ログイン情報

ログインID(会員番号)	登録時自動設定
パスワード	
メールアドレス	abc@abc.jp












 備考

備考

上記の内容で登録します

修正

次へ

<p>会員情報登録確認 ①を行う場合</p>	<p>内容に誤りがないことを確認し、「次へ」ボタンを押下してください。『会員情報登録②確認』画面に遷移します。</p> <p> </p> <p>修正を行う場合は「戻る」をクリックしてください。</p> <p> </p> <p>仮登録メールが送信され、仮登録完了画面が表示されます。</p>
<p>仮登録完了画面</p>	<p></p> <p>仮登録完了画面</p> <p>✓ 仮登録が完了しました</p> <p> →  →  → </p> <p>※登録は完了していません！</p> <p>仮登録完了メールを送信しました。</p> <p>ログインID：1800976710</p> <p>引き続きメールの案内に従って手続きを完了してください。</p> <p>※メールが届かなかった場合は、お手数ですが初めからやり直してください。</p> <p>※新規登録をされた方の所属は、都道府県協会の直属になっています。 各連盟や支部および各団体（クラブ・学校等）に所属する場合は、それぞれの管理者へお申し出ください。</p> <p></p> <p></p>
<p>仮登録メール受信</p>	<p>仮登録完了画面が表示されます。 登録したアドレスに仮登録完了メールが届いていることを確認してください。</p>

仮登録完了

佐藤 一郎 [サトウ イチロウ] 様

この度は「公益財団法人日本バドミントン協会・会員サポートシステム」の会員登録をご希望頂き、誠にありがとうございます。
お客様の会員仮登録が完了しましたので、お知らせいたします。

会員登録はまだ完了していません。

下記URLを開き、登録を完了してください。

+-----+

【開くと本登録を完了します】

http://badmintonmember.horihoritest.tk:80/nbarv/KNMREGCPL_ffc?request_id=d0f1db8c-2af4-4805-8c7d-e6b75156b73c&member_cd=1800976710&addr=0c677ebb4f2ed377e9c50abdf5b5028c

【あなたのログインIDは 1800976710 です】

+-----+

24時間以内に本登録を完了されない場合は、

仮登録がキャンセルされますのでご注意ください。

キャンセルされた場合はもう一度初めから登録を行ってください。

このメールに覚えがない場合や、上記内容に間違いがある場合、

ご不明な点がありましたら[こちら](#)からお問い合わせください

公益財団法人日本バドミントン協会

Copyright c 2018 事務局サポートシステム, All rights reserved.

仮登録完了

メール受信

仮登録完了メールをよくお読みになり、ログイン ID を控えて下さい。

本登録完了リンクをクリックすると、本登録完了画面に遷移します。

+-----+

【開くと本登録を完了します】


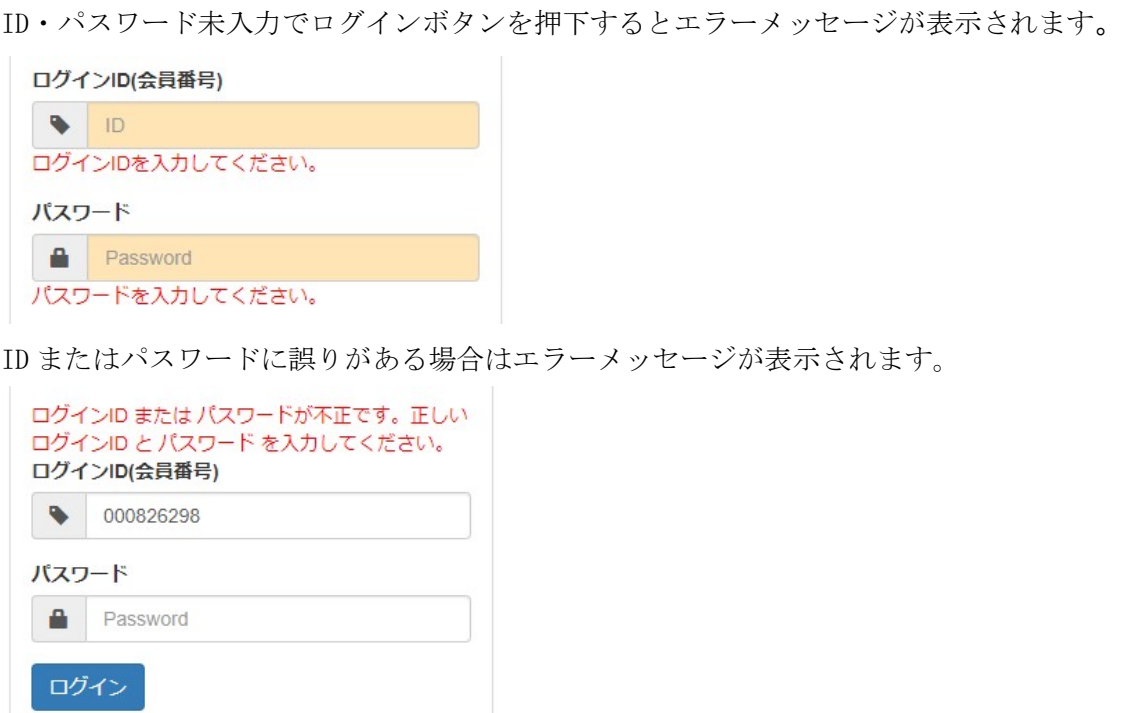
http://badmintonmember.horihoritest.tk:80/nbarv/KNMREGCPL_ffc?request_id=d0f1db8c-2af4-4805-8c7d-e6b75156b73c&member_cd=1800976710&addr=0c677ebb4f2ed377e9c50abdf5b5028c

※24 時間以内にリンクを押下しなかった場合は無効となります

<div data-bbox="97 114 363 188" data-label="Section-Header"> <p>登録完了画面</p> </div>	<div data-bbox="408 120 722 176" data-label="Image"> </div> <div data-bbox="416 219 676 250" data-label="Section-Header"> <p>会員利用登録完了画面</p> </div> <div data-bbox="416 271 1489 965" data-label="Complex-Block"> <p>✓ 会員登録が完了しました</p> <div data-bbox="459 365 1431 477" data-label="Diagram"> </div> <p>あなたのログインIDは1800976710です。</p> <p>※現在の会員状況は「非会員」になります。 登録料の支払いを行うと「会員」になり、大会等への参加が可能となります。</p> <p>※メールが届かなかった場合は、お手数ですが初めからやり直してください。</p> <p>※新規登録をされた方の所属は、都道府県協会の直属になっています。 各連盟や支部および各団体（クラブ・学校等）に所属する場合は、それぞれの管理者へお申し出ください。</p> <p>印刷</p> </div> <div data-bbox="847 1021 1042 1077" data-label="Text"> <p>ログイン画面へ</p> </div>
<div data-bbox="97 1108 363 1227" data-label="Section-Header"> <p>登録完了</p> </div>	<p>メールから本登録完了リンクを押下すると、登録完了画面が表示され、会員登録が完了します。</p> <p>※登録直後は都道府県協会の直属になっていますので、各連盟や支部および団体（クラブ・学校等）に所属する場合は、それぞれの管理者へお申し出ください。</p> <p>※登録直後は非会員となり、登録料お支払い後に会員として有効になります。 非会員の状態ですと、大会参加などができませんのでご注意ください。</p>

2. ログイン

※画面の会員情報はサンプルになります

処理概要	ログインを行います。
ログイン画面	
入力する項目	<p>1. <u>ログイン ID (会員番号)</u> 会員番号を入力します。</p> <p>2. <u>パスワード</u> パスワードを入力します。自身で設定していない場合の初期パスワードは生年月日の数字になります。</p>
ログインを行う場合	ログイン ID とパスワードを入力し、ログインボタンを押下します。 ログインが完了するとホーム画面が表示されます。
会員登録を行う場合	新規会員登録を行う場合は『 新規会員登録はこちら 』のリンクから登録画面に遷移します。 新規会員登録はこちら
エラー画面	ID・パスワード未入力でログインボタンを押下するとエラーメッセージが表示されます。 

パスワードを紛失した際は

『パスワードを忘れた方はこちら』のリンクから取得してください。

[パスワードを忘れた方はこちら](#)

3. パスワード再設定

※画面の会員情報はサンプルになります

処 理 概 要	パスワードの再発行を行います。
パスワード 再設定情報入力画	
入力する項目	<u>ログイン ID (会員番号)</u> ログイン ID を入力します。
	<u>メールアドレス</u> メールアドレスを入力します。

パスワード

再設定メール

『ログイン』画面において、「パスワードを忘れた方はこちら」を押下すると、『パスワード再設定入力』画面に遷移します。



ログインID(会員番号)

パスワード

ログイン

[パスワードを忘れた方はこちら](#)

[新規会員登録はこちら](#)

『パスワード再設定入力』画面において、ログイン ID（会員番号）およびメールアドレスを入力します。

送信ボタンを押下するとパスワード再設定ページのリンクを記載したメールが送信されます。

戻る

送信

パスワード

再設定メール



登録したメールアドレスへ
パスワード再設定メールを送信しました。

メールに記載されたURLを開いて
パスワードを再設定してください。

登録したメールアドレスへメールが届かない場合は、
メールアドレスを見直し前画面からやり直してください。

正しいメールアドレスを入力していてもメールが
届かない場合は、こちらよりお問い合わせください。

戻る

ログイン画面へ

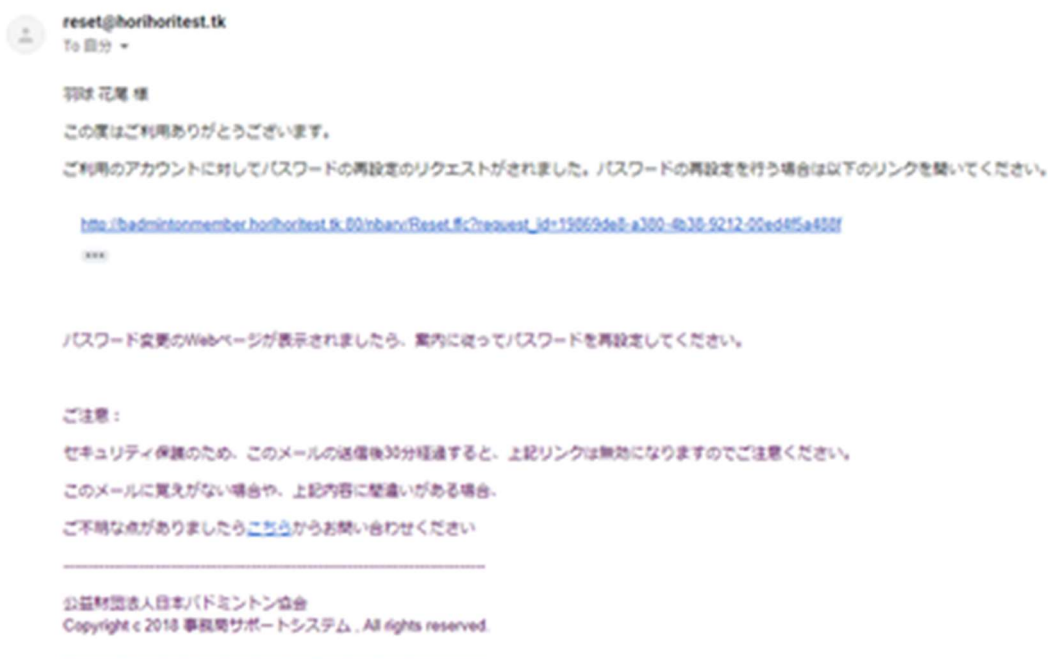
パスワード

再設定メール

パスワード再設定メールの送信が完了すると、パスワード再設定メール完了画面が表示されます。

登録したアドレスにパスワード再設定メールが届いていることを確認してください。

パスワード



<p>パスワード 再設定画面に</p>	<p>パスワード再設定メールをよくお読みになり、パスワード再設定リンクを押下してください。 パスワード再設定画面に遷移します。</p> <p>ご利用のアカウントに対してパスワードの再設定のリクエストがされました。パスワードの再設定を行う場合は以下のリンクを聞いてください。</p> <p>https://badmintonmember.horihotel.jp/ban/Reset/Rc?request_id=130699e9-a300-4638-9212-00ed85a482ff</p> <p>※パスワード再設定リンクは受信から 30 分以内に行ってください。</p>
<p>パスワード</p>	 <p>新しいパスワードを入力してください。 ※パスワードは半角英数字6文字以上で登録してください。</p> <p>パスワード*</p> <p>パスワード確認用*</p> <p>*は必須入力です。</p> <p>設定</p>
<p>入力する項目</p>	<p>1. <u>パスワード</u> 新たに設定するパスワードを入力してください。</p> <p>2. <u>パスワード確認用</u> パスワードと同じ文字列を入力してください。</p>
<p>パスワード</p>	<p>新たに設定するパスワードを半角英数字 6 文字以上で入力してください。 パスワード確認用にも同様の文字列を入力し、設定ボタンを押します。</p> <p>設定</p> <p>パスワード再設定完了画面に遷移します。</p>

<p>パスワード</p>	<p> 日本バドミントン協会 Nippon Badminton Association</p> <p>パスワードの再設定が完了しました。</p> <p>ログイン画面へ</p>
<p>パスワード再設定 完了</p>	<p>パスワード再設定が完了します。</p>